



Flipchart – ein unterschätztes Medium? Mit wirkungsvollen Visualisierungen begeistern

Sie haben langweilige PPT-Präsentationen satt? Sie suchen einen Weg, um sich als Trainer, Fachkraft oder Berater von der Masse abzuheben und Ihren eigenen, unverkennbaren Präsentationsstil zu entwickeln? Dann ist das Visualisieren auf Flipcharts die richtige Methode, um Ihre Inhalte und Themen abwechslungsreich und kreativ zu vermitteln.







Unser Gehirn denkt in Bildern. Deshalb sind Visualisierungen hervorragend dafür geeignet, komplexe Zusammenhänge zu verdeutlichen, die Aufmerksamkeit des Publikums zu erhöhen und Informationen besser im Gedächtnis zu verankern.

Bei Visualisierungen geht es nicht um Kunst, sondern darum, Lern- und Kommunikationsprozesse effektiv zu unterstützen. Deshalb wird dafür kein zeichnerisches Talent benötigt – die Bereitschaft kreativ zu denken reicht völlig aus. Mit etwas Übung werden Sie im Handumdrehen ansprechende Flipcharts in Ihrem eigenen, authentischen Stil gestalten und sich damit die Aufmerksamkeit Ihrer Teilnehmer und Kunden sichern.

SEMINAR & ORT

-  Teilnehmerzahl max. 5
-  Forchheim
Ventus Qualifying GmbH

TERMINE

-  1 Tag
09:00 - ca. 16:00 Uhr
-  22.02.2018
-  09.10.2018
-  Abend-AKADEMIE
2 Abende
18:00 - ca. 21:15Uhr
-  05.06. + 12.06.2018
-  06.11. + 13.11.2018

IHRE INVESTITION

- 290,00 € (zzgl. MwSt.)
- 345,10 € (inkl. MwSt.)
- inkl. Seminarmaterial

Die Werkzeuge der Wissensvermittlung

Vom Vortrag bis zum „Training on the Job“

SCHWERPUNKTE

- **Materialkunde** – geeignete Stifte und Papier auswählen
- **Moderationsschrift** – leserlich und plakativ schreiben
- **Grafische Elemente** – Formen, Figuren und Effekte erstellen und platzieren
- **Visualisierung** – in drei Schritten zur Idee
- **Bildaufbau** – ein Layout planen, strukturieren und umsetzen
- **Das Publikum überraschen** – originelle und hilfreiche Tipps und Tricks
- **Eine Präsentation halten** – Flipcharts vorbereiten und gekonnt einsetzen

IHR NUTZEN

Nach dem Seminar...

- wissen Sie, mit welchen Werkzeugen Sie Ihre Ideen wirkungsvoll umsetzen
- kennen Sie die Regeln einer Moderationsschrift
- erstellen Sie aus einfachen Grundformen Symbole und Figuren
- können Sie Sachverhalte und Inhalte strukturiert darstellen
- sind Sie unabhängiger von PowerPoint & Co.
- gestalten Sie Flipcharts mit Begeisterung und Kreativität
- überzeugen Sie durch die einzigartige Visualisierung Ihrer Inhalte und Themen

METHODEN

Unter Anleitung unserer Trainerin lernen Sie in wertschätzender Atmosphäre individuelle und informative Flipcharts selbst zu gestalten: Trainer-Input und Demonstrationen
Nachmachen und selbst gestalten: Schreibübungen, Zeichenübungen, persönliches Feedback

TEILNEHMERKREIS

- Innerbetriebliche oder selbständige Trainer/-innen
- Fachreferent(inn)en, Coaches, Berater/-innen sowie Moderator(inn)en
- Fach- und Führungskräfte, die ihre Inhalte überzeugend und abwechslungsreich präsentieren wollen